

Zameranie kľúčiek na vchodové dvere

Zistenie rozmerov

hrúbka dverného krídla: mm

vzdialenosť osi od zárubne: mm

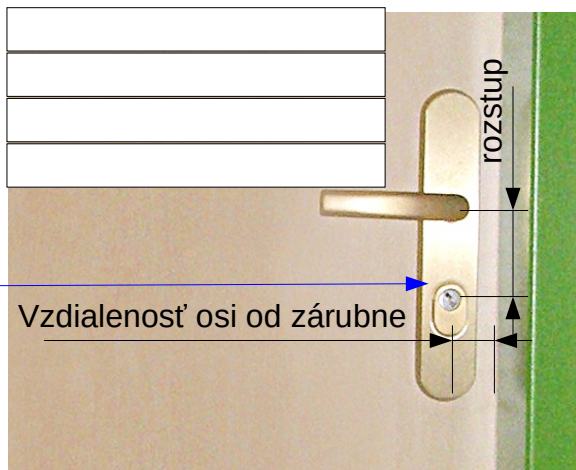
rozstup zámku a kovania: mm

meno:

adresa:

tel. číslo:

elektr. adresa:



Špecifikácia kovania

Prekrytie zámkovej vložky

- s prekrytím vložky
- bez prekrytia vložky

Kľúčky

- kľučka - kľučka
- držadlo - kľučka

P/L

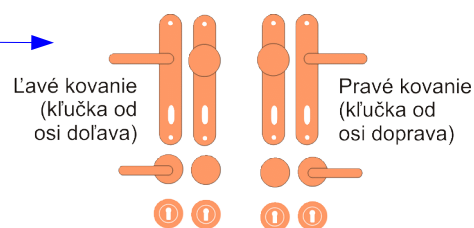
- Pravé
- Ľavé

Trieda bezpečnosti

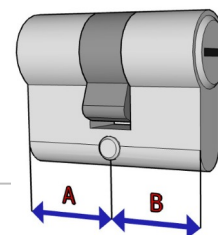
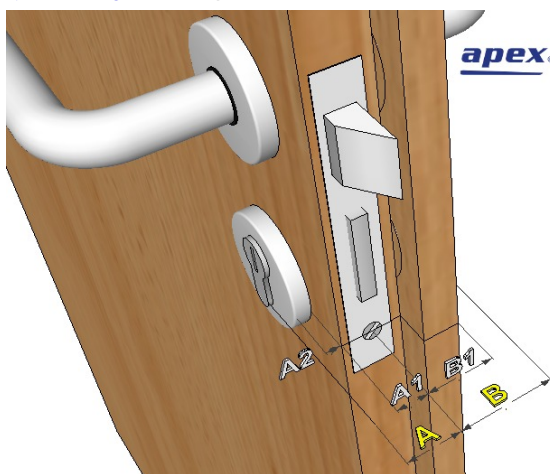
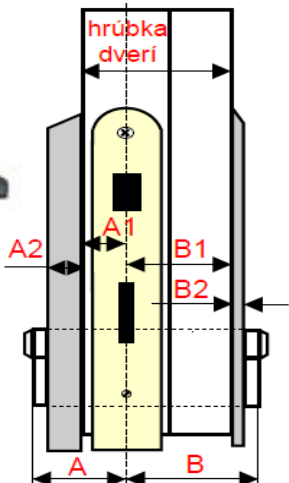
- nepožadujem
- požadujem bežnú (tr. 2, SP1)
- požadujem vysokú (tr. 3, 4, SP2)

Zámok

- dvere sa uzamykajú len otočením kľúča
- pred uzamknutím treba zdvihnúť kľučku dohora



Zameranie zámkovej vložky (fabky)



Rozmer vložky

Vonkajšia strana $A = A1 + A2$, zaokrúhlený na -2mm až + 3mm na najbližší násobok 5-ky. Pri kovaníach s prekrytím vložky nesmie prekrytie tlačíť na čelo valca vložky.

Vnútrná strana $B = B1 + B2$ zaokrúhlený na najbližší vyšší násobok 5-ky.

Zistenie rozmerov

od zaist. skrutky po povrch dverí - **A1**:

hrúbka štítu kovania - **A2**:

súčet - **A***:

zaokrúhlene (!) - **A**:

Vonkajšia strana

Vnútrná strana dverí

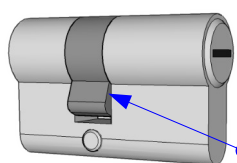
B1: mm

B2: mm

B*: mm

B: mm

Špecifikácia vložky



trieda bezpečnosti:

patentová ochrana:

núdzová funkcia:

palec/ozubené koliesko:

1 až 4, 4 je najvyššia, pre byty odporúčame 3 alebo 4 výroba kópií kľúčov len s kartou (u nás) pri zabuchnutí dverí sa dá z von vždy otvoriť kľúčom pre ozubené koliesko treba zadať počet zubov