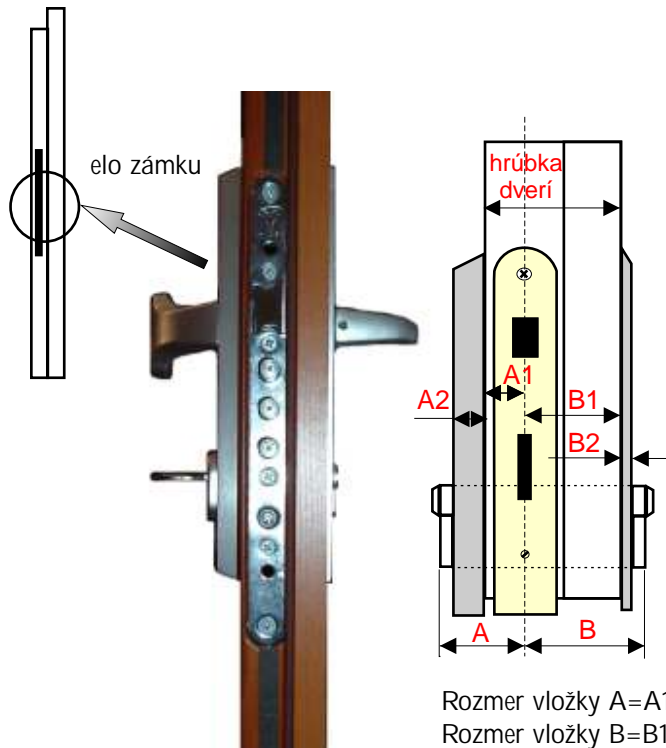


Názvoslovie vložiek

Tento návod rieši všetky aspekty a možnosti. Za prípadné škody spôsobené týmto iastkovým návodom nezodpovedáme. Použitie len na vlastné nebezpečenstvo.

© apex B.B. 2006-2010

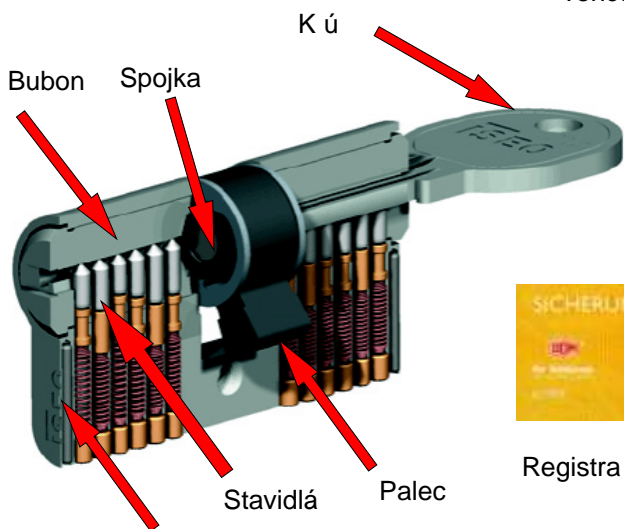


Rozmer vložky

Rozmer vložky s obyčajne zaokrúhľuje v 5 mm škále, (30, 35, 40, 45). Zaokrúhľuje sa obyčajne na -2mm až +3mm na vonkajšej strane od povrchu štítu. Ak kovanie má prekrytie vložky, toto prekrytie nesmie tlačiť na vložku. Na vnútornú stranu sa postupuje obdobne, ak treba zaokrúhľovať, tak zaokrúhľuje vždy do plusu. Pri kovaní s prekrytím treba prihliadať na konkrétnu konštrukciu kovania. Na bežné 40 mm hrubé krídlo s polodrážkou vyhovuje obyčajne 30/35, na 45 mm 30/40. Vložka do bezpečnostných dverí býva obyčajne s ozubeným vencom a nie palcom, vtedy treba zadať po et zubov. Vložka môže mať tiež núdzovú funkciu proti zabuchnutiu dverí

Rozmer vložky A=A1+A2 mm (zaokrúhlené na -2/+3 mm)

Rozmer vložky B=B1+B2 mm (zaokrúhlené na najbližší vyšší násobok 5-ky)



Zjednotenie na jeden kľúč (kód)



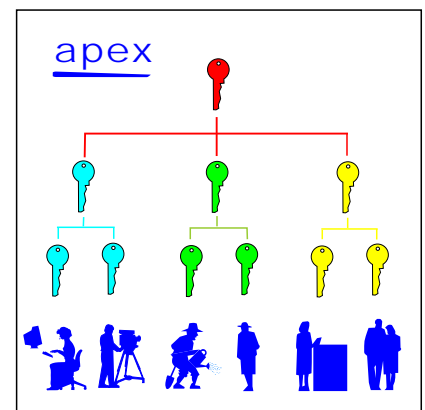
Registračná karta



Elektronická vložka



Visiaci zámok



Uzamykací systém